










PRIX DE MONTE-CARLO FORMULE 3

ERGEBNIS 1.VORLAUF

Pl.	Nr.	Nation	Fahrer	Bewerber	Fahrzeug / Motor	Rd.	Zeit
1.	22		GBR Stirling Moss	Stirling Moss	Cooper T11 JAP	12	26:10.5
2.	36		GBR Don Parker	Don Parker	Parker JAP	12	26:28.3
3.	38		NED Lex Beels	Lex Beels	Beels JAP	12	26:35.1
4.	24		GBR Ken Carter	Ken Carter	Cooper T11 JAP	12	26:41.9
5.	10		FRA Henri Otterbein	Henri Otterbein	Simca-Surva Simca	10	
6.	40		SUI Louis Noverraz	Louis Noverraz	Cooper JAP	9	
7.	14		FRA "Pagnibon"	"Pagnibon"	Deutsch-Bonnet Panhard	3	
Nicht klassiert							
	26		GBR Stan Coldham	Stan Coldham	Cooper T7 JAP	0	
Schnellste Runde							
	22		GBR Stirling Moss	Stirling Moss	Cooper T11 JAP	4.	2:09.3 88.483 km/h

Gesamtschnitt: 87.418 km/h

Das Original-Rennergebnis ist nicht erhältlich!