
































# GROSSER MOBIL 1 PREIS VON DEUTSCHLAND

## 11.LAUF DEUTSCHE FORMEL-3-MEISTERSCHAFT

### ERGEBNIS RENNEN 1

Pl.	Nr	Nation	Fahrer	Bewerber	Fahrzeug / Motor	Rd.	Zeit
1.	25		BRA João Paulo de Oliveira	Swiss Racing Team	Dallara F399/068 Opel	12	26:13.580
2.	10		JPN Kousuke Matsuura	Prema Powerteam	Dallara F301/009 Opel	12	26:15.098
3.	31		ITA Matteo Grassotto	Cram Competition	Dallara F301/032 Opel	12	26:19.260
4.	9		GER Frank Diefenbacher	Opel Team BSR	Dallara F301/010 Opel	12	26:20.002
5.	6		GER Stefan Mücke	ADAC Berlin-Brandenburg	Dallara F301/006 Opel	12	26:24.079
6.	32		ITA Raffaele Giammaria	Cram Competition	Dallara F301/003 Opel	12	26:27.224
7.	33		AUT Norbert Siedler	Palfinger F3 Racing Team	Dallara F300/011 Opel	12	26:28.082
8.	23		GER Pierre Kaffer	Team Kolles Racing	Dallara F300/013 Mugen-Honda	12	26:28.844
9.	21		BEL Tom van Bavel	JB Motorsport	Dallara F399/041 Opel	12	26:29.512
10.	12		DEN Nicolas Kiesa	GM Motorsport	Dallara F301/007 Toyota	12	26:29.852
11.	14		GER Tony Schmidt	GM Motorsport	Dallara F301/026 Toyota	12	26:31.474
12.	22		FIN Kimmo Liimatainen	Team Kolles Racing	Dallara F300/026 Mugen-Honda	12	26:32.058
13.	19		NED Marco du Pau	Van Amersfoort Racing	Dallara F399/058 Opel	12	26:33.211
14.	15		AUT Hannes Lachinger	GM Motorsport	Dallara F301/031 Toyota	12	26:34.128
15.	24		FIN Kari Mäenpää	Swiss Racing Team	Dallara F399/054 Opel	12	26:35.031
16.	99		ITA Fabrizio del Monte	Team Ghinzani	Dallara F300/025 Mugen-Honda	12	26:37.353
17.	2		CZE Jaroslav Janiš	Opel Team KMS	Dallara F300/010 Opel	12	26:38.064
18.	7		AUT Bernhard Auinger	Opel Team BSR	Dallara F399/072 Opel	12	26:40.403
19.	36		AUT Marco Schärf	CCT Racing	Dallara F300/023 Opel	12	26:54.825
20.	98		AUT Gottfried Grasser	Team Ghinzani	Dallara F300/029 Mugen-Honda	12	26:56.216
21.	5		GER Markus Winkelhock	ADAC Berlin-Brandenburg	Dallara F300/001 Opel	11	24:19.397
22.	18		GER André Fibier	Van Amersfoort Racing	Dallara F300/050 Opel	11	27:53.712
<b>Nicht klassiert</b>							
11		SWE Björn Wirdheim	Prema Powerteam	Dallara F301/024 Opel	8	17:43.071	
27		FRA Laurent Delahaye	Team Rosberg	Dallara F301/015 Renault	7	15:42.780	
1		ITA Ronnie Quintarelli	Opel Team KMS	Dallara F301/016 Opel	7	15:58.683	
28		GER Thomas Riethmüller	Thomas Riethmüller	Dallara F300/041 Opel	7	16:44.804	
8		JPN Toshihiro Kaneishi	Opel Team BSR	Dallara F300/028 Opel	3	6:54.769	
20		BEL Nicolas Stelandre	JB Motorsport	Dallara F399/003 Opel	3	7:53.057	
17		HUN Zsolt Baumgartner	MOL - Trelia Motorsport	Dallara F300/012 Opel	2	4:38.335	
26		GBR Gary Paffett	Team Rosberg	Dallara F301/014 Opel	2	13:44.944	
<b>Schnellste Runde</b>							
14		GER Tony Schmidt	GM Motorsport	Dallara F301/026 Toyota	6.	2:09.490 189.744 km/h	

Gesamtschnitt: 187.369 km/h