











































MARLBORO MASTERS OF FORMULA 3

ERGEBNIS ZEITTRAINING 1

Pl.	Nr.	Nation	Fahrer	Bewerber	Fahrzeug / Motor	Zeit
Gruppe A ungerade Startnummern						
1.	5		FRA Éric Salignon	ASM Formule 3	Dallara F303 Mercedes	1:32.974
2.	37		BRA Lucas di Grassi	Hitech Racing	Dallara F302 Renault	1:33.142
3.	1		CAN Bruno Spengler	ASL - Team Mücke Motorsport	Dallara F302 Mercedes	1:33.203
4.	29		GBR Danny Watts	GB Promatecme	Lola-Dome F106/04 Mugen-Honda	1:33.255
5.	3		GBR Jamie Green	ASM Formule 3	Dallara F303 Mercedes	1:33.256
6.	17		BRA Nelson Piquet	Piquet Sports	Dallara F303 Mugen-Honda	1:33.313
7.	7		GBR Lewis Hamilton	Manor Motorsport	Dallara F302 Mercedes	1:33.353
8.	9		NED Giedo van der Garde	Opel Signature Plus	Dallara F302 Opel	1:33.616
9.	11		FRA Loic Duval	Opel Signature	Dallara F302 Opel	1:33.621
10.	25		BRA Roberto Streit	Prema Powerteam s.r.l.	Dallara F304 Opel	1:33.645
11.	19		AUT Andreas Zuber	Team Rosberg	Dallara F303 Opel	1:33.744
12.	21		BRA Danilo Dirani	Carlin Motorsport	Dallara F302 Mugen-Honda	1:33.796
13.	15		MAS Fairuz Fauzy	P1 Motorsport Ltd	Dallara F303 Mugen-Honda	1:33.991
14.	33		AUS Marcus Marshall	Fortec Motorsport	Dallara F302 Opel	1:34.003
15.	27		JPN Katsuyuki Hiranaka	Prema Powerteam s.r.l.	Dallara F303 Opel	1:34.086
16.	23		GBR Tom Kimber-Smith	Team Kolles	Dallara F302 Mercedes	1:34.125
17.	39		GBR Andrew Thompson	Hitech Racing	Dallara F302 Renault	1:34.214
18.	41		NED Ross Zwolsman	HBR Motorsport	Dallara F304 Opel	1:34.535
19.	31		ITA Matteo Cressoni	Ombra s.r.l.	Dallara F302 Mugen-Honda	1:34.763
20.	45		GER Peter Elkmann	Swiss Racing Team	Dallara F302 Opel	1:35.554
21.	43		ITA Marco Bonanomi	Team Ghinzani	Dallara F302 Mugen-Honda	1:35.571
Gruppe B gerade Startnummern						
1.	4		FRA Alexandre Prémat	ASM Formule 3	Dallara F303 Mercedes	1:32.767
2.	14		GBR Adam Carroll	P1 Motorsport Ltd	Dallara F304 Mugen-Honda	1:32.829
3.	18		GER Nico Rosberg	Team Rosberg	Dallara F303 Opel	1:32.890
4.	32		GBR James Rossiter	Fortec Motorsport	Dallara F302 Opel	1:32.929
5.	10		FRA Nicolas Lapierre	Opel Signature Plus	Dallara F304 Opel	1:33.016
6.	26		FRA Franck Perera	Prema Powerteam s.r.l.	Dallara F304 Opel	1:33.031
7.	8		NED Charles Zwolsman	Manor Motorsport	Dallara F302 Mercedes	1:33.102
8.	22		POR Álvaro Parente	Carlin Motorsport	Dallara F302 Mugen-Honda	1:33.165
9.	36		EST Marko Asmer	Hitech Racing	Dallara F302 Renault	1:33.479
10.	2		ITA Daniel La Rosa	ASL - Team Mücke Motorsport	Dallara F302 Mercedes	1:33.601
11.	24		GER Adrian Sutil	Team Kolles	Dallara F303 Mercedes	1:33.745
12.	20		MON Clivio Piccione	Carlin Motorsport	Dallara F302 Mugen-Honda	1:33.770
13.	28		GRE Alexandros Margaritis	Vitaphone Racing Team AB Racing Performance	Dallara F303 Opel	1:33.858
14.	30		ITA Paolo Montin	Ombra s.r.l.	Dallara F302 Mugen-Honda	1:33.999
15.	34		NED Ferdinand Kool	Alan Docking Racing	Dallara F302 Mugen-Honda	1:34.048
16.	46		GER Maximilian Götz	TME Racing	Dallara F303 Toyota	1:34.129
17.	40		AUT Hannes Neuhauser	HBR Motorsport	Dallara F303 Opel	1:34.202
18.	12		BEL Greg Franchi	Opel Signature	Dallara F302 Opel	1:34.234
19.	38		GBR James Walker	Hitech Racing	Dallara F302 Renault	1:34.300
20.	44		ESP Alejandro Núñez	Swiss Racing Team	Dallara F302 Opel	1:36.008
21.	42		BEL Philip Cloostermans	Team Ghinzani	Dallara F302 Mugen-Honda	1:37.118

MARLBORO MASTERS OF FORMULA 3

ERGEBNIS ZEITTRAINING 1

Pl.	Nr.	Nation	Fahrer	Bewerber	Fahrzeug / Motor	Zeit
-----	-----	--------	--------	----------	------------------	------

Rundenschnitt Gruppe A: 166.769 km/h

Rundenschnitt Gruppe B: 167.141 km/h

17 Rundenzeiten gestrichen (technischer Verstoß)